

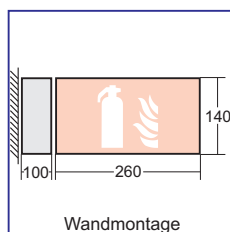
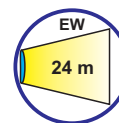
# SONDERLEUCHTEN AW1ELL3 - 5 Lux



**LED - Leuchten**  
Wandmontage

IP 40

klassisches  
Aluminiumprofil



Brandmelder  
Bestell - Bez.: FM



Löschschlauch  
Bestell - Bez.: FS



Geräte zur Brandbekämpfung  
Bestell - Bez.: FG



Feuerwehrleiter  
Bestell - Bez.: FL



Feuerlöscher  
Bestell - Bez.: F



Brandmeldetelefon  
Bestell - Bez.: FT



Arzt  
Bestell - Bez.: NAZ



Scheibe zerschlagen  
Bestell - Bez.: NSZ



Evakuierungsstuhl  
Bestell - Bez.: NE



Sammelstelle Rollstuhl  
Bestell - Bez.: NSR



Sammelstelle  
Bestell - Bez.: NS



Notausstieg  
Bestell - Bez.: NN



Rettungsleiter über Fenster  
Bestell - Bez.: NL



Augendusche  
Bestell - Bez.: NA



Notruftelefon  
Bestell - Bez.: NT



Krankentrage  
Bestell - Bez.: NK



Erste Hilfe  
Bestell - Bez.: NH



Defibrillator  
Bestell - Bez.: NDF



Notdusche  
Bestell - Bez.: ND

|  |  |
|--|--|
| <b>Gehäuse</b>   | Aluminiumprofil, silber eloxiert, mit matt verchromten Zinkecken<br>Lieferung mit bestellten Piktogramm  |
| <b>LED - Bestückung für</b>  | Piktogramm: 7 x LED / Lichtaustritt nach unten: 2 x Power-LED  |
| <b>Schutzklasse</b>  | I  |
| <b>Schutzart</b>   | IP 40  |
| <b>Einzelbatterieeleuchten</b><br><b>Spannung</b><br><b>Netzklammern</b> | für drahtgebundene Busüberwachung an zentraler Stelle (BU)<br>230 V AC + 6 % / -10 %, 50 - 60 Hz,<br>Durchgangsverdrahtung 2,5 mm <sup>2</sup> |
| <b>Erkennungsweite</b>   | 24 m   |
| <b>zul. Umgebungstemperaturen</b>  | + 5 °C bis + 40 °C   |
| <b>Montagehöhe</b>   | von 2,00 m bis 2,50 m  |

|  |                |
|--|----------------|
| <b>Option für Einzelbatterieeleuchten</b><br>• Selbstüberwachung | Best.-Bez.: SÜ |
|--|----------------|

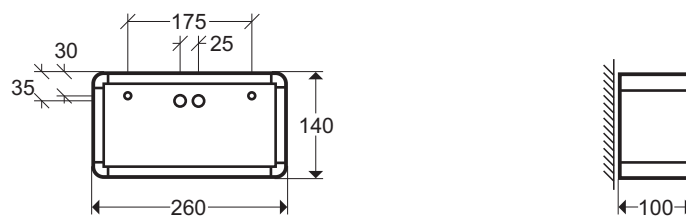
|  |  |
|--|--|
| <b>Option</b><br>• zertifizierte PC-Ballschutzabdeckung Best.-Bez.: BA |  |
|--|--|

| Typ              | Notlichtdauer | Lampe | Gewicht | Batteriesatz                     | Einsatzart                       |
|------------------|---------------|-------|---------|----------------------------------|----------------------------------|
| AW1ELL3-BU-5 Lux | 3             | LED   | 1,80 kg | 4,8 V / 0,75 Ah + 4,8 V / 2,5 Ah | Dauer- u. Bereitschaftsschaltung |

# SONDERLEUCHTEN AW1ELL3 - 5 Lux

- Legenden:
- Befestigungsbohrungen, Durchmesser 5,5 mm
  - Kabeleinführung mit Nippel verschlossen, Durchmesser 19 mm

Wandmontage (AW1):



Änderungen  
vorbehalten!