


SICHERHEITSLAUCHTEN DE83-5 Lux



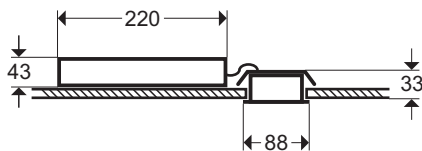
LED - Leuchten 5 Lux



IP 40
Deckeneinbau
für Brandschutz- und
1. Hilfe-Einrichtungen



Gehäuse	Aluminium-Blende, strukturweiß pulverbeschichtet (RAL 9003)		
Schutzklassen	II / bei 24 V mit LLS24: III - SELV		
Schutzart	IP 40, im eingebauten Zustand		
Zentralbatterieleuchten, Spannungen	230 V AC / DC, für LLS24: 24 V DC		
Netzklemmen	Durchgangsverdrahtung 2,5 mm ² für 230 V / 4 mm ² für LLS24		
Anschlussleistung im DC - Betrieb	4,90 W		
Stromaufnahme im Anlagensystem LLS24	0,24 A		
Lichtstrom	415 lm		
Einzelbatterieleuchten	für drahtgebundene Busüberwachung an zentraler Stelle (BU)		
Spannung	230 V AC + 6 % / -10 %, 50 - 60 Hz		
zul. Umgebungstemperaturen			
Zentralbatterieleuchten	- 10 °C bis + 40 °C		
Einzelbatterieleuchten	+ 5 °C bis + 40 °C		
Optionen für Zentralbatterieleuchten	Optionen für Einzelbatterieleuchten		
• Multifunktionsbaustein	Best.-Bez.: M	• Selbstüberwachung	Best.-Bez.: SÜ
• NEA-Überwachungsbaustein	Best.-Bez.: N	• Treppenhausschaltung	Best.-Bez.: T
• quadratische Blende	Best.-Bez.: Q	• quadratische Blende	Best.-Bez.: Q
• Sonderfarbe gemäß RAL-Tabelle	auf Anfrage	• Sonderfarbe gemäß RAL-Tabelle	auf Anfrage

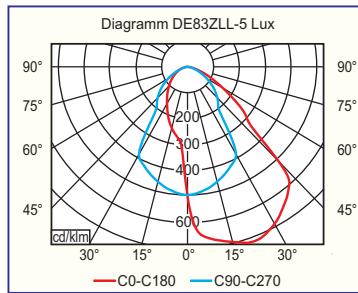


Deckenausschnitt Durchmesser: 68 mm
 Freiraum Zwischendecke mindestens: 190 mm

Änderungen vorbehalten!

Typ	Notlichtdauer	Gewicht	Batterie	Einsatzart
DE83ZLL- 2-5 Lux	-	0,30 kg	-	Zentralbatterie 230 V
DE83ZLL- 2-5 Lux-24	-	0,30 kg	-	Zentralbatterie 24 V
DE83ELL3-2-5 Lux-BU	3 h	0,55 kg	4,8 V / 2,5 Ah	Dauer- u. Bereitschaftsschaltung
DE83ELL8-2-5 Lux-BU	8 h	0,55 kg	4,8 V / 2,5 Ah	Dauer- u. Bereitschaftsschaltung

SICHERHEITSLAUCHTEN DE83-5Lux



Lichtströme im Batteriebetrieb: für DE83ELL3: 60 %, für DE83ELL8: 30 %

Beleuchtungsstärke 5,00 lx

vertikal an Einrichtungen gemessen,
Wartungsfaktor 0,8

1. Hilfeeinrichtungen, Feuerbekämpfungseinrichtungen, wie:



Feuerlöscher
Bestell - Bez.: F



Brandmeldetelefon
Bestell - Bez.: FT



Löschschlauch
Bestell - Bez.: FS



Geräte zur Brandbekämpfung
Bestell - Bez.: FG



Feuerwehrlleiter
Bestell - Bez.: FL



Brandmelder
Bestell - Bez.: FM

2. Rettungseinrichtungen, wie



Notruftelefon
Bestell - Bez.: NT



Sammelstelle
Bestell - Bez.: NS



Notausstieg
Bestell - Bez.: NN



Rettungsleiter über Fenster
Bestell - Bez.: NL



Augendusche
Bestell - Bez.: NA



Krankentrage
Bestell - Bez.: NK



Erste Hilfe
Bestell - Bez.: NH



Defibrillator
Bestell - Bez.: NDF



Notdusche
Bestell - Bez.: ND

DA82ZLL-5 Lux
Montagehöhen
(m)



2,00	Wandentfernung: 1,00
2,50	Wandentfernung: 1,00
3,00	Wandentfernung: 1,00
3,50	Wandentfernung: 1,00

DA82ELL3-5 Lux
Montagehöhen
(m) (Batt. - Betrieb)



2,00	Wandentfernung: 1,00
2,50	Wandentfernung: 1,00
3,00	Wandentfernung: 1,00

DA82ELL8-5 Lux
Montagehöhen
(m) (Batt. - Betrieb)



2,00	Wandentfernung: 1,00
------	----------------------